

# Accesorios Direccionables

Para paneles DHI-HY-1022R y DHI-HY-1025R

Serie Dahua WisuAlarm

DISTRIBUIDOR B2B

DISTRIBUIDOR AUTORIZADO

## Línea completa de accesorios

18 productos certificados Dahua WisuAlarm — todos en stock y disponibles para envío.

**18**

PRODUCTOS EN STOCK

**100%**

ORIGINALES DAHUA

**EN54**

CERTIFICADOS UE

### ¿QUÉ ENCONTRARÁS EN ESTE CATÁLOGO?

La línea direccionable de Dahua WisuAlarm es la opción profesional para proyectos medianos y grandes: hoteles, hospitales, centros comerciales e industria. Cada dispositivo reporta al panel con una dirección única, permitiendo identificar al instante dónde se originó la alarma. Cableado 2 hilos sin polaridad y certificación EN54.

### ÍNDICE DEL CATÁLOGO

18 productos

<b>01</b> <b>DHI-HY-1301</b> Detector de Humo Fotoeléctrico Direccionable	<b>02</b> <b>DHI-HY-1310</b> Detector de Calor Direccionable
<b>03</b> <b>DHI-HY-1320</b> Detector Multisensor (Humo + Calor)	<b>04</b> <b>DHI-HY-TCDZ</b> Base para Detector
<b>05</b> <b>DHI-HY-1200</b> Estación Manual Direccionable	<b>06</b> <b>DHI-HY-ANDZ</b> Base para Estación Manual
<b>07</b> <b>DHI-HY-1500</b> Lámpara Estroboscópica con Sirena	<b>08</b> <b>DHI-HY-SGDZ</b> Base para Lámpara Estroboscópica
<b>09</b> <b>DHI-HY-1400</b> Módulo de Entrada (Monitor)	<b>10</b> <b>DHI-HY-1410</b> Módulo de Entrada y Salida (I/O)
<b>11</b> <b>DHI-HY-1431R</b> Módulo Aislador de Lazo	<b>12</b> <b>DHI-HY-MKDZ2</b> Base de Montaje para Módulos
<b>13</b> <b>DHI-HY-1330</b> Panel Repetidor Direccionable	<b>14</b> <b>DHI-HY-BM-1712</b> Codificador con Pantalla LCD
<b>15</b> <b>DHI-HY-JX20</b> Caja de Cableado 20 Grupos	<b>16</b> <b>DHI-HY-JX40</b> Caja de Cableado 40 Grupos
<b>17</b> <b>DHI-HY-MX04</b> Gabinete para Módulos	<b>18</b> <b>DH-YJ104</b> Detector de Haz de Luz (Beam)

# Accesorios Direccionables

Para paneles DHI-HY-1022R y DHI-HY-1025R

Serie Dahua WisuAlarm

DISTRIBUIDOR B2B

DISTRIBUIDOR AUTORIZADO



01 / 18

**DHI-HY-1301** COD. 040178

## Detector de Humo Fotoeléctrico Direccional

Detección óptica con dirección única en el lazo

Detector direccional de humo fotoeléctrico, cada unidad reporta su dirección exacta al panel. El operador identifica al instante qué dispositivo se activó y en qué zona del edificio. Conexión simple de 2 hilos sin polaridad.

### CARACTERÍSTICAS CLAVE

- Direccionamiento individual programable (...)
- Doble LED de estado visible 360°
- Base intercambiable HY-TCDZ
- 2 hilos sin polaridad — cableado más simple
- Compensación automática por suciedad y...

Compatible con paneles DHI-HY-1022R y DHI-HY-1025R



02 / 18

**DHI-HY-1310** COD. 040179

## Detector de Calor Direccional

Sensor térmico inteligente con dirección única

Detector direccional de calor de 2 hilos. Detecta temperatura fija y gradiente, con dirección programable que reporta su ubicación exacta al panel. Pensado para áreas con humo, vapor o polvo donde un detector óptico generaría falsas alarmas.

### CARACTERÍSTICAS CLAVE

- Sensor térmico con doble criterio (fijo + tas...)
- Inmune a humo, vapor y polvo
- Misma base que el detector de humo
- Dirección individual programable
- LED 360° visible desde cualquier ángulo

Compatible con paneles DHI-HY-1022R y DHI-HY-1025R

# Accesorios Direccionables

Para paneles DHI-HY-1022R y DHI-HY-1025R

Serie Dahua WisuAlarm

DISTRIBUIDOR B2B

DISTRIBUIDOR AUTORIZADO



03 / 18

**DHI-HY-1320** COD. 040180

## Detector Multisensor (Humo + Calor)

Doble tecnología en un solo punto direccional

Detector multisensor direccional que combina sensor óptico de humo + sensor térmico en una misma unidad. La fusión de criterios reduce drásticamente las falsas alarmas y acelera la detección real de incendios.

### CARACTERÍSTICAS CLAVE

- Doble sensor: fotoeléctrico + térmico
- Dirección individual programable
- Base compartida con el resto de la línea
- Algoritmo de fusión anti-falsas-alarmas
- Respuesta más rápida en incendios reales

✓ Compatible con paneles DHI-HY-1022R y DHI-HY-1025R



04 / 18

**DHI-HY-TCDZ** COD. 040181

## Base para Detector

Base universal para detectores HY-1301 / 1310 / 1320

Base de montaje para los detectores direccionables de humo, calor y multisensor. Incluye conector de fácil instalación, terminales de tornillo y mecanismo anti-extracción del cabezal.

### CARACTERÍSTICAS CLAVE

- Compatible con HY-1301, HY-1310 y HY-1320
- Terminales de tornillo accesibles
- Material ABS retardante a la llama
- Conector rápido en la base
- Mecanismo de bloqueo anti-extracción

✓ Universal para detectores direccionables Dahua WisuAlarm

# Accesorios Direccionables

Para paneles DHI-HY-1022R y DHI-HY-1025R

Serie Dahua WisuAlarm

DISTRIBUIDOR B2B

DISTRIBUIDOR AUTORIZADO



05 / 18

**DHI-HY-1200** COD. 040183

## Estación Manual Direccional

Pulsador de emergencia con dirección única en el lazo

Estación manual direccional de 2 hilos. Permite disparar la alarma manualmente desde cualquier punto del edificio. Al activarse, el panel identifica exactamente qué pulsador fue accionado y dónde está ubicado.

### CARACTERÍSTICAS CLAVE

- Activación manual rearmable con llave
- 2 hilos sin polaridad
- Base intercambiable HY-ANDZ
- Dirección individual programable
- Carcasa roja con identificación frontal

➤ Compatible con paneles DHI-HY-1022R y DHI-HY-1025R



06 / 18

**DHI-HY-ANDZ** COD. 040184

## Base para Estación Manual

Base con conector frontal para pulsadores HY-1200

Base de montaje específica para la estación manual direccional HY-1200. Diseñada para fijación rápida en muro con conector frontal de fácil acceso para mantenimiento.

### CARACTERÍSTICAS CLAVE

- Compatible exclusivamente con HY-1200
- Terminales claramente identificados
- Montaje superficial o empotrado
- Conector frontal para mantenimiento rápido
- Material ABS color rojo

➤ Base oficial de la estación manual HY-1200

# Accesorios Direccionables

Para paneles DHI-HY-1022R y DHI-HY-1025R

Serie Dahua WisuAlarm

DISTRIBUIDOR B2B

DISTRIBUIDOR AUTORIZADO



07 / 18

**DHI-HY-1500** COD. 040185

## Lámpara Estroboscópica con Sirena


Alerta audiovisual direccional de alta intensidad

Combo sirena + estrobo direccional de 2 hilos. Genera tono de alarma audible y destellos rojos sincronizados al recibir el comando del panel. Cumple con doble notificación (audio + visual) para personas con discapacidad auditiva.

### CARACTERÍSTICAS CLAVE

- Sirena + estrobo sincronizados
- Conexión 2 hilos sin polaridad
- Base intercambiable HY-SGDZ
- Dirección individual programable
- Alta intensidad lumínica visible a larga dista...

➤ Compatible con paneles DHI-HY-1022R y DHI-HY-1025R



08 / 18

**DHI-HY-SGDZ** COD. 040186

## Base para Lámpara Estroboscópica

Base con conector para sirena estroboscópica HY-1500

Base de montaje específica para la lámpara estroboscópica HY-1500. Asegura conexión firme y permite intercambiar el cabezal sin necesidad de recablear.

### CARACTERÍSTICAS CLAVE

- Compatible exclusivamente con HY-1500
- Terminales accesibles
- Montaje en pared o techo
- Conector rápido tipo bayoneta
- Construcción robusta color rojo

➤ Base oficial de la sirena estroboscópica HY-1500

# Accesorios Direccionables

Para paneles DHI-HY-1022R y DHI-HY-1025R

Serie Dahua WisuAlarm

DISTRIBUIDOR B2B

DISTRIBUIDOR AUTORIZADO



09 / 18

**DHI-HY-1400** COD. 040187

## Módulo de Entrada (Monitor)

Convierte dispositivos convencionales en direccionables

Módulo de entrada direccionable que monitorea el estado de dispositivos convencionales (interruptores de flujo, presostatos, detectores de gas) y reporta su estado al panel con dirección única. Indispensable para integrar equipos de terceros.

### CARACTERÍSTICAS CLAVE

- 1 zona de monitoreo supervisada
- Detecta circuito abierto, cerrado y falla
- Base de montaje HY-MKDZ2
- Dirección individual programable
- Conexión 2 hilos sin polaridad

Compatible con paneles DHI-HY-1022R y DHI-HY-1025R



10 / 18

**DHI-HY-1410** COD. 040188

## Módulo de Entrada y Salida (I/O)

Monitorea y controla dispositivos externos desde el panel

Módulo direccionable con entrada de monitoreo + salida de relé. Permite no solo monitorear estado de equipos externos sino también accionar puertas, dampers, ventiladores, ascensores y sistemas HVAC al disparar la alarma.

### CARACTERÍSTICAS CLAVE

- 1 entrada de monitoreo + 1 salida de relé
- Dirección individual programable
- 2 hilos sin polaridad
- Salida programable desde el panel
- Acciona puertas, dampers, HVAC, ascensor...

Compatible con paneles DHI-HY-1022R y DHI-HY-1025R

# Accesorios Direccionables

Para paneles DHI-HY-1022R y DHI-HY-1025R

Serie Dahua WisuAlarm

DISTRIBUIDOR B2B

DISTRIBUIDOR AUTORIZADO



**DHI-HY-1431R** COD. 040189

## Módulo Aislador de Lazo

Aísla cortocircuitos sin caer todo el lazo

Módulo aislador direccional que detecta cortocircuitos en el lazo y aísla automáticamente el segmento dañado, manteniendo el resto del sistema operativo. Crítico para instalaciones grandes y normativas EN54.

### CARACTERÍSTICAS CLAVE

- Aislamiento automático ante cortocircuito
- Conexión transparente en serie con el lazo
- Cumple EN54 — recomendado cada 25 di...
- Reset automático al normalizar el lazo
- 2 hilos sin polaridad

11 / 18

➤ Compatible con paneles DHI-HY-1022R y DHI-HY-1025R



**DHI-HY-MKD22** COD. 040190

## Base de Montaje para Módulos

Base universal para módulos HY-1400 / 1410 / 1431R

Base de montaje compartida para los módulos direccionables (entrada, I/O, aislador). Facilita el cableado en tableros y permite reemplazar módulos sin desconectar el lazo.

### CARACTERÍSTICAS CLAVE

- Compatible con HY-1400, HY-1410 y HY-143...
- Montaje en riel o tablero
- Material ABS retardante a la llama
- Terminales de tornillo accesibles
- Permite reemplazo rápido del módulo

12 / 18

➤ Base universal para módulos direccionables

# Accesorios Direccionables

Para paneles DHI-HY-1022R y DHI-HY-1025R

Serie Dahua WisuAlarm

DISTRIBUIDOR B2B

DISTRIBUIDOR AUTORIZADO



13 / 18

**DHI-HY-1330** COD. 040182

## Panel Repetidor Direccional

Réplica de la pantalla del panel en otros pisos

Panel repetidor direccional conectado al panel principal por 2 hilos. Muestra el estado del sistema en tiempo real en otras ubicaciones (recepción, sala de control, cada piso) sin necesidad de duplicar el panel.

### CARACTERÍSTICAS CLAVE

- Pantalla LCD réplica del panel principal
- Visualiza zonas y dispositivos activos
- Montaje en pared
- Conexión 2 hilos sin polaridad (DC20V)
- Indicadores LED de fuego, falla y prealarma

➤ Compatible con paneles DHI-HY-1022R y DHI-HY-1025R



14 / 18

**DHI-HY-BM-1712** COD. 040194

## Codificador con Pantalla LCD

Herramienta de programación de direcciones

Codificador portátil con pantalla LCD para asignar y leer direcciones de cualquier dispositivo direccional Dahua WisuAlarm antes de instalarlo en el lazo. Indispensable para el instalador profesional.

### CARACTERÍSTICAS CLAVE

- Pantalla LCD retroiluminada
- Lee dirección actual de cualquier dispositi...
- Alimentación por baterías AA — portátil
- Asigna direcciones de 1 a 250
- Verifica funcionamiento del dispositivo

➤ Universal para toda la línea direccional WisuAlarm

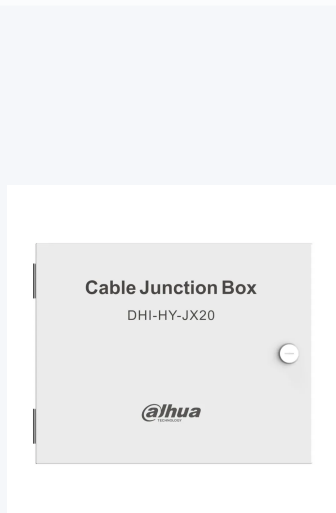
# Accesorios Direccionables

Para paneles DHI-HY-1022R y DHI-HY-1025R

Serie Dahua WisuAlarm

DISTRIBUIDOR B2B

DISTRIBUIDOR AUTORIZADO



15 / 18

**DHI-HY-JX20** COD. 040191

## Caja de Cableado 20 Grupos

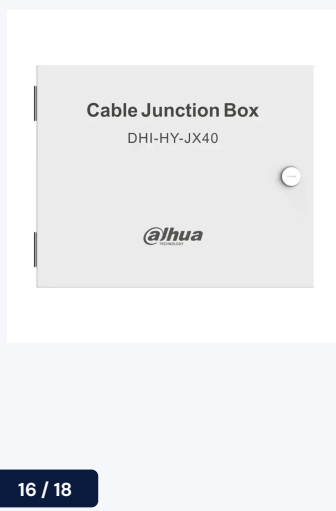
División y transferencia de cables — 20 bornes

Caja de transferencia con 20 grupos de terminales para distribución limpia del cableado del lazo en instalaciones medianas. Permite organizar empalmes y derivaciones de forma profesional y ordenada.

### CARACTERÍSTICAS CLAVE

- 20 grupos de bornes de tornillo
- Identificación clara de cada borne
- Compatible con cualquier cable de bus dir...
- Caja metálica con tapa frontal
- Montaje en pared

➤ Universal para instalaciones direccionables



16 / 18

**DHI-HY-JX40** COD. 040192

## Caja de Cableado 40 Grupos

División y transferencia de cables — 40 bornes

Versión ampliada de la caja de transferencia con 40 grupos de bornes. Indicada para instalaciones grandes donde el lazo se ramifica en múltiples segmentos. Mismo concepto profesional de cableado limpio.

### CARACTERÍSTICAS CLAVE

- 40 grupos de bornes de tornillo
- Capacidad doble vs HY-JX20
- Identificación clara de bornes
- Caja metálica con tapa frontal
- Ideal para grandes edificios

➤ Universal para instalaciones direccionables grandes

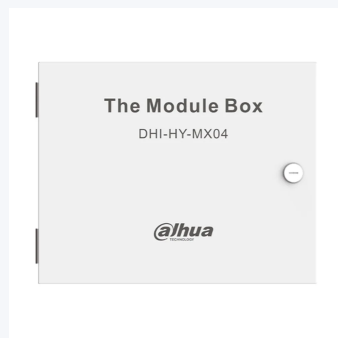
# Accesorios Direccionables

Para paneles DHI-HY-1022R y DHI-HY-1025R

Serie Dahua WisuAlarm

DISTRIBUIDOR B2B

DISTRIBUIDOR AUTORIZADO



**DHI-HY-MX04** COD. 040193

## Gabinete para Módulos

Gabinete metálico para alojar módulos direccionables

Gabinete metálico con conector en la estructura para alojar de forma ordenada y protegida los módulos direccionables (entrada, I/O, aisladores) en zonas técnicas y tableros eléctricos.

### CARACTERÍSTICAS CLAVE

- Gabinete metálico con tapa y cerradura
- Conector integrado para módulos
- Aloja múltiples módulos en una sola ubicación
- Protege módulos de polvo y manipulación
- Montaje en pared o tablero

17 / 18

➤ Para módulos HY-1400 / HY-1410 / HY-1431R



**DH-YJ104** COD. 040218

## Detector de Haz de Luz (Beam)

Cobertura lineal de 5 a 100 metros con haz infrarrojo

Detector lineal de haz infrarrojo, cubre distancias de 5 a 100 metros. Ideal para naves industriales, atrios, almacenes y espacios con techos altos donde los detectores puntuales serían poco prácticos. Un solo dispositivo protege grandes volúmenes.

### CARACTERÍSTICAS CLAVE

- Alcance ajustable 5 a 100 metros
- Sensibilidad regulable
- Alineación asistida por LED
- Compensación automática por suciedad
- Salida de alarma y falla independientes

18 / 18

➤ Integrable con paneles convencionales y direccionables

# Accesorios Direccionables

Para paneles DHI-HY-1022R y DHI-HY-1025R

Serie Dahua WisuAlarm

DISTRIBUIDOR B2B

DISTRIBUIDOR AUTORIZADO

## COTIZA CON **NOSOTROS**

Equipo experto en sistemas de detección de incendio · Asesoría y cotización rápida



WHATSAPP DE VENTAS

**+58 422 023 0803**

Respuesta inmediata en horario de oficina

WEB

**nexusm2.com**

Tienda online · catálogo completo

EMAIL

**ventas@nexusm2.com**

Cotizaciones por correo

HORARIOS DE ATENCIÓN

**Lun – Vie · 8:00 am a 5:00 pm**

Sábado y domingo: cerrado

CATÁLOGO ONLINE

Escanea para visitar la tienda

nexusm2.com

