


DHI-HY-MKDZ2

Base del módulo



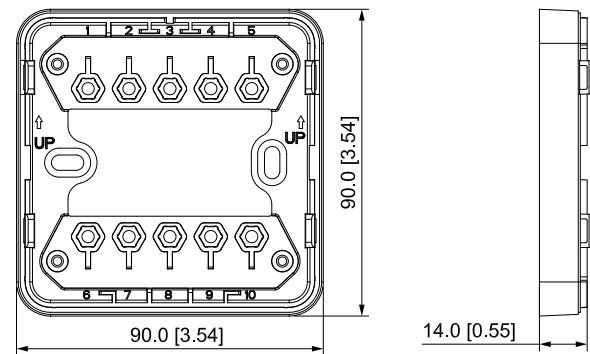
- Con estructura enchufable, fácil de instalar y construir.

Escena

Ideal para escenarios que requieren salas de control de incendios, como comunidades residenciales, edificios de oficinas, parques industriales, supermercados y otros.

Grandes edificios públicos.

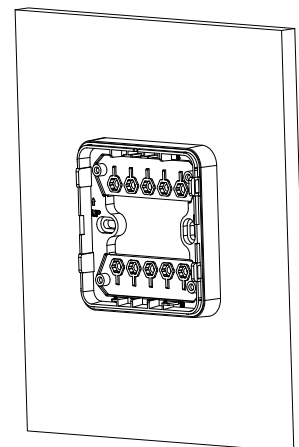
Dimensiones (mm [pulgadas])



Especificaciones técnicas

Modelo	DHI-HY-MKDZ2
Material	abdominales
Dimensiones	90 mm × 90 mm × 14 mm (3,54" × 3,54" × 0,55")
Color	Blanco
Peso neto	43 g (0,09 libras)
Peso bruto	543 gramos (1,20 libras)
Método de embalaje	100 piezas en cada caja
Temperatura de funcionamiento	- 10 °C a +55 °C (+14 °F a +131 °F)
Temperatura de almacenamiento	- 2De 0 °C a +60 °C (de -4 °F a +140 °F)
Humedad de funcionamiento	≤ 95 % HR (sin condensación)
Instalación	Montaje en pared

Instalación



Información de pedidos

Tipo	Número de pieza	Descripción
Base del módulo	DHI-HY-MKDZ2	Base del módulo
Entrada direccionable / Módulo de salida	DHI-HY-1410C	Módulo de entrada/salida direccionable
Entrada direccionable / Módulo de salida	DHI-HY-1410E	Módulo de entrada/salida direccionable
Entrada direccionable / Módulo de salida	DHI-HY-1410	Módulo de entrada/salida direccionable
Entrada direccionable Módulo	DHI-HY-1400	Módulo de entrada direccionable
Salida direccionable Módulo	DHI-HY-1420	Módulo de salida direccionable
Módulo aislador	DHI-HY-1431	Módulo aislador